




**IMCUFIDE NAUCALPAN, 4097**  
**ESTADO ANALITICO DEL ACTIVO**  
**DEL 1 DE JULIO AL 30 DE SEPTIEMBRE DE 2021**

CONCEPTO	SALDO INICIAL DEL TRIMESTRE	CARGOS DEL TRIMESTRE	ABONOS DEL TRIMESTRE	SALDO FINAL DEL TRIMESTRE	VARIACION DEL TRIMESTRE
<b>ACTIVO</b>	4,422,605.57	4,288,198.46	5,594,061.13	3,116,742.90	( 1,305,862.67)
<b>ACTIVO CIRCULANTE</b>	3,268,307.01	4,266,402.96	5,563,657.99	1,971,051.98	( 1,297,255.03)
<b>Efectivo y Equivalentes</b>	2,372,782.56	4,237,418.62	5,542,633.69	1,067,567.49	( 1,305,215.07)
Bancos/Tesorería	2,372,782.56	4,237,418.62	5,542,633.69	1,067,567.49	( 1,305,215.07)
<b>Derechos a recibir efectivo o equivalentes</b>	895,524.45	28,984.34	21,024.30	903,484.49	7,960.04
Deudores Diversos por cobrar a Corto Plazo	895,524.45	28,984.34	21,024.30	903,484.49	7,960.04
<b>ACTIVO NO CIRCULANTE</b>	1,154,298.56	21,795.50	30,403.14	1,145,690.92	( 8,607.64)
<b>Bienes Muebles</b>	1,482,627.30	21,795.50	5,626.00	1,498,796.80	16,169.50
Mobiliario y Equipo de Administración	205,048.49	21,795.50	5,626.00	221,217.99	16,169.50
Mobiliario y Equipo Educativo y Recreativo	893,216.70	0.00	0.00	893,216.70	0.00
Equipo e Instrumental Médico y de Laboratorio	18,189.33	0.00	0.00	18,189.33	0.00
Maquinaria, otros Equipos y Herramientas	356,312.78	0.00	0.00	356,312.78	0.00
Colecciones, Obras de Arte y Objetos Valiosos	9,860.00	0.00	0.00	9,860.00	0.00
<b>Depreciación, Deterioro y Amortización Acumulada de Bienes</b>	328,328.74	0.00	24,777.14	353,105.88	24,777.14
Depreciación Acumulada de Bienes Muebles	328,328.74	0.00	24,777.14	353,105.88	24,777.14

 <b>CARLOS ESQUIVEL ESPINDOLA</b>	 <b>MARCO ANTONIO NEAVES RAZO</b>	 <b>CARLOS TREJO RAMOS</b>
DIRECTOR GENERAL	TESORERO	CONTRALOR INTERNO DEL IMCUFIDEN

**BAJO PROTESTA DE DECIR VERDAD DECLARAMOS QUE LOS ESTADOS FINANCIEROS Y SUS NOTAS, SON RAZONABLEMENTE CORRECTOS Y SON RESPONSABILIDAD DEL EMISOR**

