

**IMCUFIDE NAUCALPAN, 4097**  
**ESTADO DE FLUJO DE EFECTIVO**  
**DEL 1 DE ENERO AL 30 DE JUNIO DE 2021**

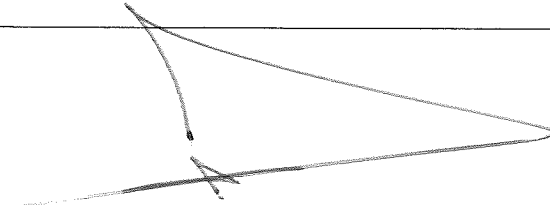


CONCEPTO	TRIMESTRE ACTUAL	TRIMESTRE ANTERIOR
<b>FLUJOS DE EFECTIVO DE LAS ACTIVIDADES DE OPERACIÓN</b>		
<b>ORIGEN</b>	<b>1,527,038.91</b>	<b>3,148,060.00</b>
Impuestos	0.00	0.00
Cuotas y Aportaciones de Seguridad Social	0.00	0.00
Contribuciones o Aportaciones de Mejoras	0.00	0.00
Derechos	0.00	0.00
Productos	0.00	0.00
Aprovechamientos	0.00	0.00
Ingresos por Venta de Bienes y Servicios de Organismos Descentralizados	38,520.00	26,560.00
Contribuciones no comprendidas en la Ley de Ingresos causadas en ejercicios fiscales	0.00	0.00
Participaciones y Aportaciones	0.00	0.00
Transferencias, Asignaciones, Subsidios y Otras Ayudas	887,500.00	2,047,500.00
Ingresos Financieros (Utilidades y Rendimientos)	0.00	0.00
Otros Origenes de Operacion	601,018.91	1,074,000.00
<b>APLICACION</b>	<b>2,019,245.12</b>	<b>2,764,539.25</b>
Servicios Personales	1,328,146.05	1,291,711.86
Materiales y Suministros	54,694.81	69,267.61
Servicios Generales	35,523.56	37,962.78
Transferencias, Asignaciones, Subsidios y Otras Ayudas	0.00	23,700.00
Participaciones, Aportaciones y Apoyos Federales	0.00	0.00
Deuda Pública	0.00	0.00
Pagos de Adefas	0.00	266,897.00
Otras Aplicaciones de Operacion	600,880.70	1,075,000.00
<b>FLUJOS NETOS DE EFECTIVO POR ACTIVIDADES DE OPERACIÓN</b>	<b>-492,206.21</b>	<b>383,520.75</b>

**IMCUFIDE NAUCALPAN, 4097**  
**ESTADO DE FLUJO DE EFECTIVO**  
**DEL 1 DE ENERO AL 30 DE JUNIO DE 2021**

CONCEPTO	TRIMESTRE ACTUAL	TRIMESTRE ANTERIOR
<b>FLUJOS DE EFECTIVO DE LAS ACTIVIDADES DE INVERSIÓN</b>		
<b>ORIGEN</b>	0.00	0.00
BIENES INMUEBLES, INFRAESTRUCTURA Y CONSTRUCCIONES EN PROCESO		
BIENES MUEBLES		
OTROS ORIGENES DE INVERSION	0.00	0.00
<b>APLIACION</b>	110,000.00	0.00
BIENES INMUEBLES, INFRAESTRUCTURA Y CONSTRUCCIONES EN PROCESO	0.00	0.00
BIENES MUEBLES	110,000.00	0.00
OTRAS APLICACIONES DE INVERSION	0.00	0.00
<b>FLUJOS NETOS DE EFECTIVO POR ACTIVIDADES DE INVERSIÓN</b>	<b>-110,000.00</b>	<b>0.00</b>
<b>FLUJOS DE EFECTIVO DE LAS ACTIVIDADES DE FINANCIAMIENTO</b>		
<b>ORIGEN</b>	0.00	0.00
ENDEUDAMIENTO NETO		
INTERNO		
EXTERNO		
OTROS ORÍGENES DE FINANCIAMIENTO	0.00	0.00
<b>APLIACION</b>		
SERVICIOS DE LA DEUDA		
INTERNO		
EXTERNO		
OTRAS APLICACIONES DE FINANCIAMIENTO		
<b>FLUJOS NETOS DE EFECTIVO POR ACTIVIDADES DE FINANCIAMIENTO</b>	<b>0.00</b>	<b>0.00</b>

**IMCUFIDE NAUCALPAN, 4097**  
**ESTADO DE FLUJO DE EFECTIVO**  
**DEL 1 DE ENERO AL 30 DE JUNIO DE 2021**

CONCEPTO	TRIMESTRE ACTUAL	TRIMESTRE ANTERIOR
INCREMENTO / DISMINUCIÓN NETA EN EL EFECTIVO Y EQUIVALENTES AL EFECTIVO	-602,206.21	383,520.75
EFECTIVO Y EQUIVALENTES AL EFECTIVO AL INICIO DEL MES	2,974,988.77	2,591,468.02
EFECTIVO Y EQUIVALENTES AL EFECTIVO AL FINAL DEL MES	2,372,782.56	2,974,988.77

 JOSE AURELIO BORJA FLORES DIRECTOR GENERAL	 MARCO ANTONIO NEAVES RAZO TESORERO	 CARLOS TREJO RAMOS CONTRALOR INTERNO DEL IMCUFIDEN
--	---	--



BAJO PROTESTA DE DECIR VERDAD DECLARAMOS QUE LOS ESTADOS FINANCIEROS Y SUS NOTAS,  
 SON RAZONABLEMENTE CORRECTOS Y SON RESPONSABILIDAD DEL EMISOR

