




IMCUFIDE NAUCALPAN, 4097
ESTADO ANALITICO DEL ACTIVO
DEL 1 DE ABRIL AL 30 DE JUNIO DE 2021

CONCEPTO	SALDO INICIAL DEL TRIMESTRE	CARGOS DEL TRIMESTRE	ABONOS DEL TRIMESTRE	SALDO FINAL DEL TRIMESTRE	VARIACION DEL TRIMESTRE
ACTIVO	4,237,418.87	8,123,448.57	7,938,261.87	4,422,605.57	185,186.70
ACTIVO CIRCULANTE	3,073,159.16	8,110,168.57	7,915,020.72	3,268,307.01	195,147.85
Efectivo y Equivalentes	2,183,018.13	8,099,673.51	7,909,909.08	2,372,782.56	189,764.43
Bancos/Tesorería	2,183,018.13	8,099,673.51	7,909,909.08	2,372,782.56	189,764.43
Derechos a recibir efectivo o equivalentes	890,141.03	10,495.06	5,111.64	895,524.45	5,383.42
Deudores Diversos por cobrar a Corto Plazo	890,141.03	10,495.06	5,111.64	895,524.45	5,383.42
ACTIVO NO CIRCULANTE	1,164,259.71	13,280.00	23,241.15	1,154,298.56	(9,961.15)
Bienes Muebles	1,469,347.30	13,280.00	0.00	1,482,627.30	13,280.00
Mobiliario y Equipo de Administración	191,768.49	13,280.00	0.00	205,048.49	13,280.00
Mobiliario y Equipo Educativo y Recreativo	893,216.70	0.00	0.00	893,216.70	0.00
Equipo e Instrumental Médico y de Laboratorio	18,189.33	0.00	0.00	18,189.33	0.00
Maquinaria, otros Equipos y Herramientas	356,312.78	0.00	0.00	356,312.78	0.00
Colecciones, Obras de Arte y Objetos Valiosos	9,860.00	0.00	0.00	9,860.00	0.00
Depreciación, Deterioro y Amortización Acumulada de Bienes	305,087.59	0.00	23,241.15	328,328.74	23,241.15
Depreciación Acumulada de Bienes Muebles	305,087.59	0.00	23,241.15	328,328.74	23,241.15

		
JOSE AURELIO BORJA FLORES	MARCO ANTONIO NEAVES RAZO	CARLOS TREJO RAMOS
DIRECTOR GENERAL	TESORERO	CONTRALOR INTERNO DEL IMCUFIDEN



BAJO PROTESTA DE DECIR VERDAD DECLARAMOS QUE LOS ESTADOS FINANCIEROS Y SUS NOTAS,
SON RAZONABLEMENTE CORRECTOS Y SON RESPONSABILIDAD DEL EMISOR